

## Fiche Technique

### Cerebrum

Le faiseur de réalités / Compagnie Yvain Juillard

Durée du spectacle : 1h10 - Jauge maximum : 250 personnes

**Les éléments repris ci-dessous sont à fournir et à installer par l'organisateur.**

#### Plateau

Dimension minimum plateau : 7 m x 6 m, hauteur 4m min

Scène au sol et gradin (**le sol du plateau doit être visible par tous les spectateurs** – cf dessins)

Tapis de danse noir (ou du moins une surface propre, facile à nettoyer, cf craie ou peinture à gouache + eau +/-5L)

#### Lumière (cf plan ci-joint) plan a adapter à l'espace

18 PC

4 Découpes (Type 614 SX RJ)

2 Découpes (Type 613 SX RJ)

2 horiziodes 1 kW (en fonction du gradin (éclairage public))

24 circuits gradués de 2 Kw

#### Son

1 console de mixage 6 out.

Diffusion stéréo de bonne qualité au lointain plateau sur pied.

Diffusion surround dans la salle (facade et fond de salle minimum)

2 x minijack : 1 au plateau (ordi à la table) sur DI et 1 en régie

1 couple micro d'ambiance stéréo, pour captation des réactions du public (à définir)

1 micro HF capsule type DPA, en casque le long de la joue, couleur peau. 1 micro HF main pour intervention public (test héminégligeant)

## Vidéo

1 vidéoprojecteur suspendu (sup ou égal à 4500 lumens et/ou adapté à l'espace), idéalement avec caisson d'isolation pour le bruit. **Attention effet spécial : L'image projetée sera plus grande que l'écran !**

1 écran de projection, format 4x3m (sur pied ou suspendu) ou de taille adapté à l'espace (la moitié du plateau min).

câble vidéo jusqu'au plateau (out ordi : HDMI uniquement) ou avec adaptateur USB-C (Sortie VGA ou DVI). Prévoir longueur de câble nécessaire et efficace (système extender au besoin).

**Attention : si le plateau est surélevé et/ou qu'une partie des spectateurs ne peut voir le sol, il faut mettre en place un système de captation vidéo du plateau à rediffuser directement sur l'écran, en alternance (géré en régie via switch discret ou console fade) avec les images projetés par l'ordi du plateau.**

1 caméra pour captation plan large du spectacle + 1 trépied (à définir)

### Décor ( à fournir)

1 pupitre/lutrin

2 grand pied de micro avec des pinces à pendrion ou suspension par

fil. 1 chaise en bois et une petite table

1 cervelle de veau (frais du jour) Possible de la garder jusqu'à 3 présentations, prévoir un frigo, un sac de congélation et des petites bouteilles d'eau congelé (50cl max) ou pin de glace.

Jeu de poulie (6 min), contre poids, fils, ... pour machinerie poussière (à définir selon espace) – **un manipulateur à prévoir au plateau avec intercom.**

1 seau noir et propre, environs 5L, rempli au  $\frac{3}{4}$  d'eau.

7 bouteilles d'eau 50cl vide, ou gobelet en plastique un peu solide, un bout de drisse, du gaf toilé blanc.

Matériel nettoyage plateau (pour avant et après répétition et présentation)

### Décor (amené par la compagnie)

1 glacière

Des craies / de la peinture gouache

Un cube en carton mousse.

Chiffon et poudre de charbon pour machinerie poussière

## **Planning**

Matériel son, vidéo et éclairage doivent être  
prémonté Arrivée de l'équipe à J-1 en soirée  
Réglage Jour J à partir de 9h - Raccord à 16h  
Présentation 20h

## **Contact / équipe**

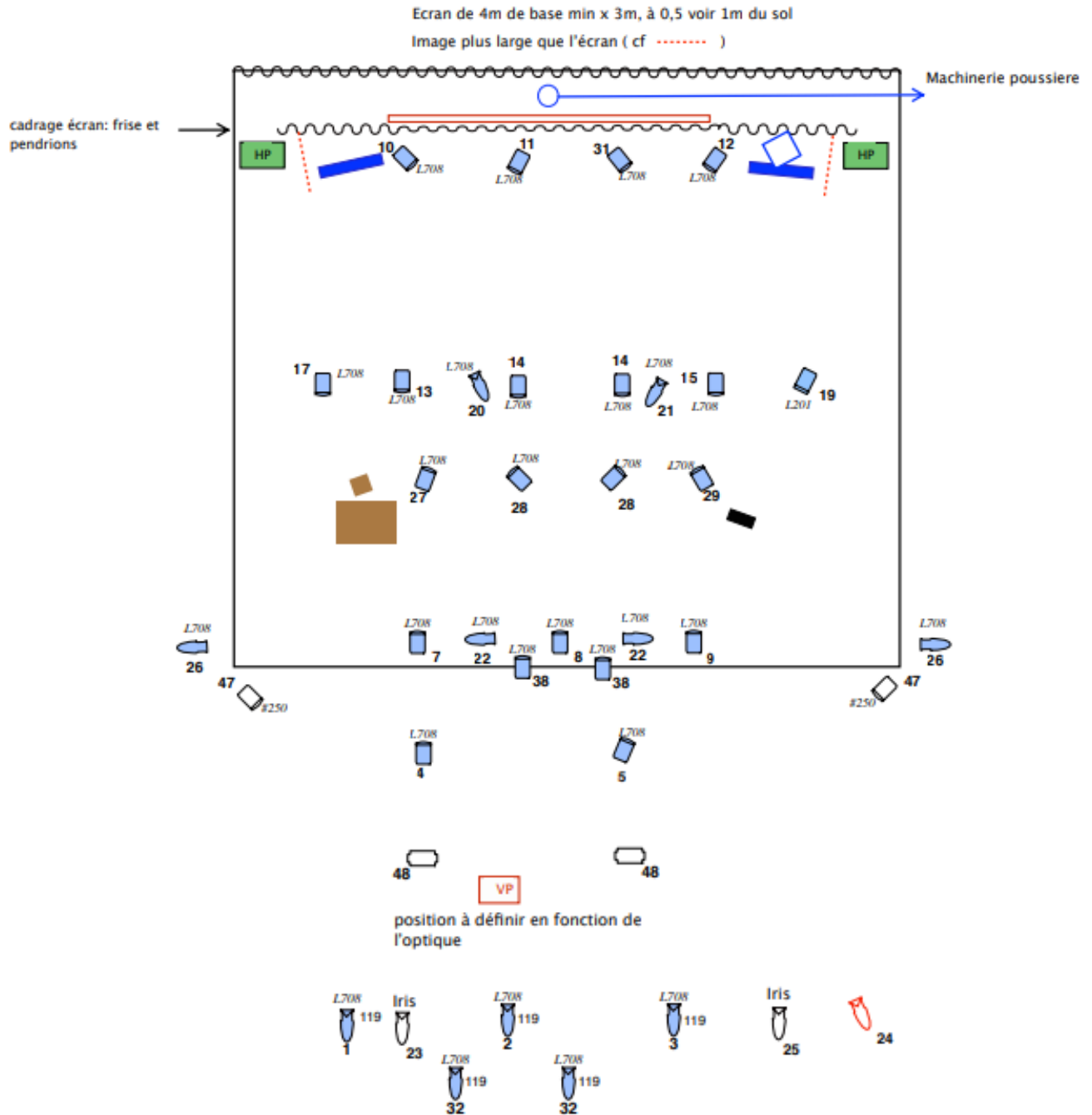
**Conception et mise en scène et Interprétation** Yvain Juillard














**Création lumière et régie générale** Vincent Tandonnet [vtandonnet@gmail.com](mailto:vtandonnet@gmail.com) -  
+32.485.39.22.66

**Création son** Marc Doutrepoint

**Production et Diffusion** Lucie Dela Croix +32.479.13.84.40

# Cerebrum



	1 x Lutrïn solide	<b>Lumière</b>		Horiziode 1 kw	<b>Son:</b>		HP	Diffusion au lointain sur pied Connexion Mini-jack au plateau (Table= rectangle maron) Connexion Mini-jack à la règle (stéréo)		
	1 x Table et 1 x chaise, avec ordi projection (HDMI et minijack)		Decoupe longue 2 kw		Decoupe courte 1 kw	<b>Vidéo:</b>		VP	Vidéoprojecteur, taille de projection plus grande que l'écran	
	1 x pied de micro		Decoupe longue 1 kw		Decoupe longue 1 kw				Connexion HDMI au plateau (Table= rectangle maron)	
	craie au sol et sur les murs		Pour 23 :Iris Pour 20 et 21 : des 614 SX							
	Praticables (2mx1M), propre, installé à la verticale, pour écrire dessus		PC 1kw							1 x écran projection video adapté à l'espace (assez grand)

contact technique: Vincent Tandonnet  
0032.485.39.22.66 vtandonnet@gmail.com

